















Nastavení

-  Baterie >
 -  Digitální pohodlí a rodičovský dohled >
 -  Správa aplikací >
 -  Úložiště >
 -  Další nastavení >

 -  Uživatelé a účty >
 -  Google >

 -  Aktualizace softwaru 1 >
 -  Právní informace >
 -  O telefonu >
 -  realme Lab >
-   

Jděte do nastavení a následně klikněte na **Uživatelé a účty**.

9:24   

← Uživatelé a účty

UŽIVATEL

Více uživatelů >

ÚČTY

Automaticky synchronizovat data aplikací

Přidat účet

Možná hledáte:

Klonování systému

Klikněte na **Přidat účet**.

9:24



← Přidat účet



Duo



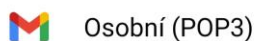
Exchange



Google



Osobní (IMAP)



Osobní (POP3)



Prime Video



Twitter

Klikněte na **Exchange**.

9:25



Zadejte svou e-mailovou
adresu

E-mail
maletdav@cvut.cz

Nastavit ručně

Další

Zadejte svůj username@cvut.cz a klikněte na **Další**.



Přihlásit se

maletdav@cvut.cz

.....

Přihlásit se

Zadejte své heslo a klikněte na **Přihlásit se**.



maletdav@cvut.cz

Požadovaná oprávnění



Tato aplikace by chtěla:

- ✓ Maintain access to data you have given it access to
- ✓ View your basic profile
- ✓ Access your mailboxes

Když přijmete tato oprávnění, znamená to, že tato aplikace bude moci používat vaše data způsobem uvedeným v [podmínkách služby](#) a [prohlášení o zásadách ochrany osobních údajů](#). Tato oprávnění můžete změnit na adrese <https://myapps.microsoft.com>. [Zobrazit podrobnosti](#)

Vypadá tato aplikace podezřele? [Nahláste ji tady](#).

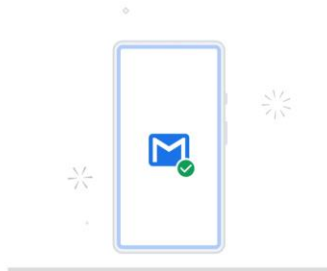
Zrušit Přijmout

Klikněte na **Přijmout**.

9:26



Účet je připraven k použití!



Hotovo



Účet byl úspěšně přidán.